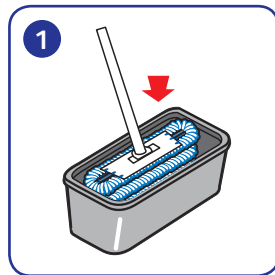


# Anwendung der TASKI Jonmaster Mops

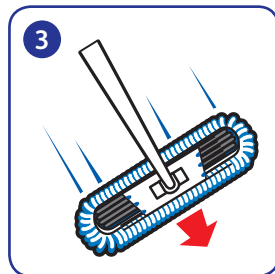
## GOLDENE REGELN

1. Schmutzige Mops nach jedem Raum durch saubere ersetzen.
2. Die Reinigung stets im saubersten Bereich beginnen, bevor Sie zu stärker verschmutzten Bereichen übergehen.
3. Nicht vergessen - Mikrofasertücher und Mops separat waschen
4. Mops, die im Waschraumbereich benutzt wurden, niemals wiederverwenden.

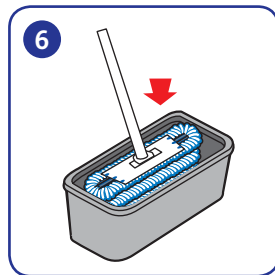
## Methode...



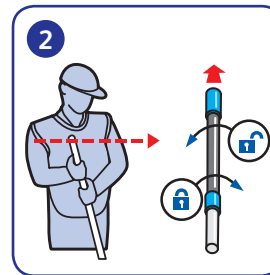
Befestigen Sie den Mop durch Druck nach unten auf den Kletterücken.



Reinigen Sie zuerst die Ränder und die Ecken. Nachher reinigen Sie alle überstellte Flächen. Am Schluss wird die freie Fläche gereinigt.

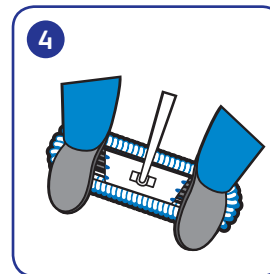


Ersetzen Sie den schmutzigen Mop durch einen sauberen. Dazu Schritt 1 oben wiederholen.




Stellen Sie den Stiel auf eine komfortable Höhe (Kinnhöhe) ein.

Lösen Sie den Stiel durch Drehen der Stielarretierung nach links und Hochziehen des Stiels. Arretieren Sie den Stiel durch Drehendes Stiels nach rechts.



Wenn der Mop schmutzig ist, nehmen Sie ihn vom JM Mopframe. Dazu auf die beiden

Kanten des Mops stehen. Ziehen Sie mit beiden Händen den Stiel nach oben, um den Mop zu lösen.



Platzieren Sie den Mopframe quer den Mop und heben Sie ihn vom

Fussboden auf. Geben Sie ihn in den Waschsack.



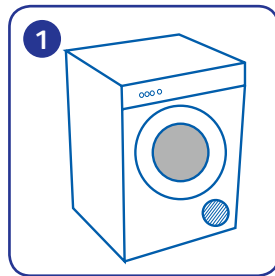
Geben Sie alle nicht benutzten Mops am Ende der Schicht zum Wäschen in den Waschsack. Sortieren Sie schmutzige Mops und Mikrofaser und geben Sie diese jeweils in separate Waschsäcke.

# Vorbereitung des TASKI Jonmaster Mops

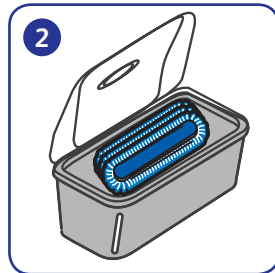
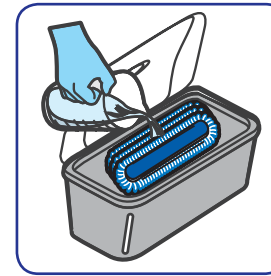
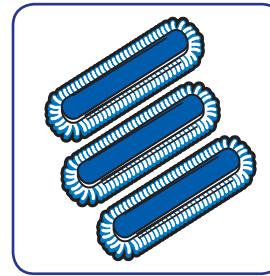
## GOLDENE REGELN

1. Schmutzige Mops nach jedem Raum durch saubere ersetzen.
2. Die Reinigung stets im saubersten Bereich beginnen, bevor Sie zu stärker verschmutzten Bereichen übergehen.
3. Nicht vergessen - Mikrofasertücher und Mops separat waschen
4. Mops, die im Waschraumbereich benutzt wurden, niemals wiederverwenden.

## Methode...



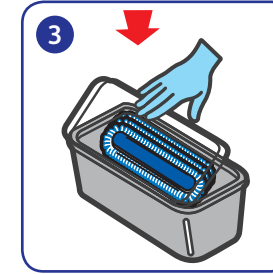
Aus dem Trockner.



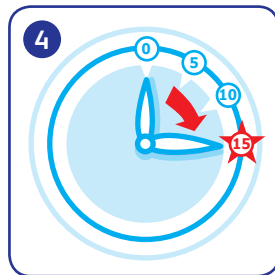
Befeuchten Sie die trockenen Mops mithilfe eines Messbechers mit der empfohlenen Menge Reinigungslösung.



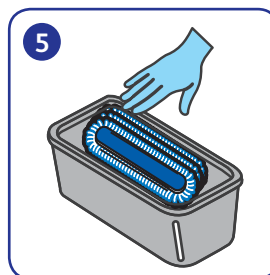
Ein graduiertes Messbecher erleichtert die Bestimmung der korrekten Menge an Reinigungslösung für die jeweilige Anzahl der verwendeten Mikrofasertücher.



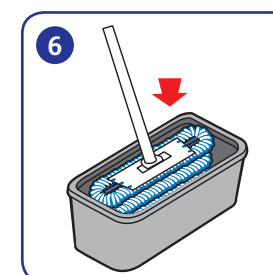
Schließen Sie den Deckel und lassen Sie die Mops die Reinigungslösung aufnehmen.



Lassen Sie die Mops 15 Minuten lang Reinigungslösung aufnehmen.



Drehen Sie alle Mops um, sodass die Kletttrücken nach oben schauen.



Bringen Sie den Mop am Mopframe an und beginnen Sie mit der Reinigung.

# Anwendung der TASKI Jonmaster Mikrofasertücher

## GOLDENE REGELN

1. Schmutzige Mops nach jedem Raum durch saubere ersetzen.
2. Die Reinigung stets im saubersten Bereich beginnen, bevor Sie zu stärker verschmutzten Bereichen übergehen.
3. Nicht vergessen - Mikrofasertücher und Mops separat waschen
4. Mops, die im Waschraumbereich benutzt wurden, niemals wiederverwenden.

## Methode...

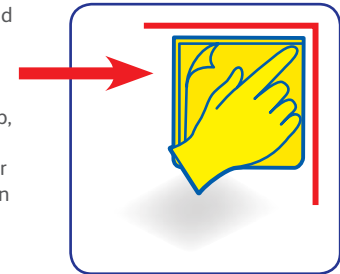


Nehmen Sie das gefaltete Mikrofaser Tuch aus dem Tuch Box.



Legen Sie die ganze Hand auf das Mikrofaser Tuch und wischen Sie die erforderliche Fläche/den erforderlichen Bereich ab, wobei Sie von weniger verschmutzten zu stärker verschmutzten Bereichen arbeiten.

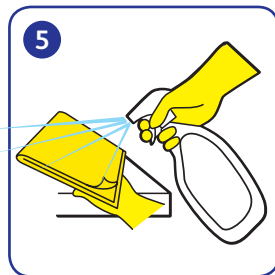
Verwenden Sie Ihre Fingerspitzen, um in die Ecken zu reichen.



Wenn eine Seite des Mikrofaser tuchs schmutzig ist drehen Sie es um und wischen Sie mit der sauberen Seite weiter.



Wiederholen Sie den Vorgang, bis alle 8 Seiten des Tuchs verschmutzt sind. Wechseln Sie das Mikrofaser Tuch, wenn es vollständig verschmutzt ist.



Für hartnäckige Verschmutzungen sprühen Sie Reinigungslösung auf das Tuch und wischen sie mit dem Mikrofaser Tuch wie in Schritt 2 oben beschrieben.



Geben Sie schmutzige Mikrofaser tücher in den Waschsack zur Wäsche. Geben Sie unbenutzte Mikrofaser tücher am Ende der Schicht zur Wäsche in den Waschsack.

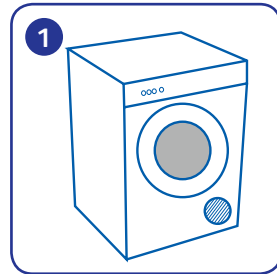
HINWEIS: Wenn die zu reinigende Oberfläche Glas oder Edelstahl ist, verwenden Sie das Jonmaster Pro Window ohne Chemikalien zum Nachpolieren.

# Vorbereitung des TASKI Jonmaster Mikrofasertuchs

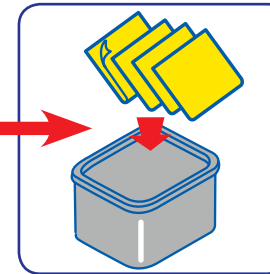
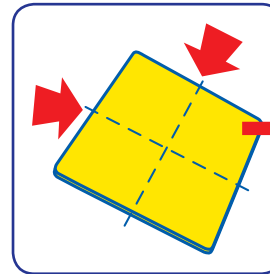
## GOLDENE REGELN

1. Schmutzige Mops nach jedem Raum durch saubere ersetzen.
2. Die Reinigung stets im saubersten Bereich beginnen, bevor Sie zu stärker verschmutzten Bereichen übergehen.
3. Nicht vergessen - Mikrofasertücher und Mops separat waschen
4. Mops, die im Waschraumbereich benutzt wurden, niemals wiederverwenden.

## Methode...



Aus dem Trockner. Bewahren Sie Jonmaster Mikrofasertücher getrennt und trocken auf.



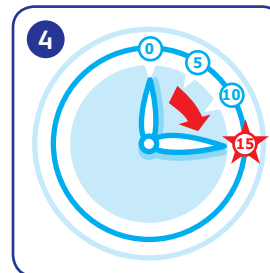
Befeuchten Sie mithilfe eines Messbechers die getrockneten Mikrofasertücher mit der empfohlenen Menge Reinigungslösung.



Ein graduiertes Messbecher erleichtert die Bestimmung der korrekten Menge an Reinigungslösung für die jeweilige Anzahl der verwendeten Mikrofasertücher.



Schliessen Sie den Deckel und halten Sie ihn verschlossen, damit die Mikrofasertücher feucht bleiben.



Lassen Sie die Mikrofasertücher 15 Minuten lang die Reinigungslösung aufnehmen.