



Degragerm 24™ Shield Mini Guide

Fås i 750 ml klar-til-brug sprayflasker og bruges med en TASKI Allegro universalklud



Til kontaktflader med hyppig berøring som fx tastaturer, knapper, håndtage og lyskontakter.



⚠ Kan ikke anvendes till områder med fødevarekontakt – hverken med eller uden efterkylling. Anvend ikke mikrofiberklude. Anvend papir eller en uvævet klud. Brug ikke mikrofiber, da der er risiko for at aktivstoffet (QUAT) binder på kluden.



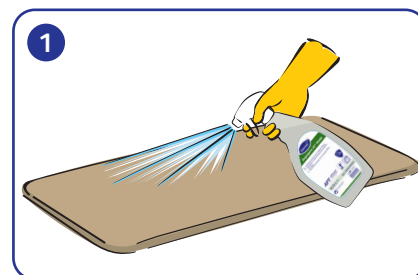
Klar-til-brug rengøring og desinfektion

APT
Advanced Polymer Technology




24 timers residualbeskyttelse mod bakterier og kappebærende virus

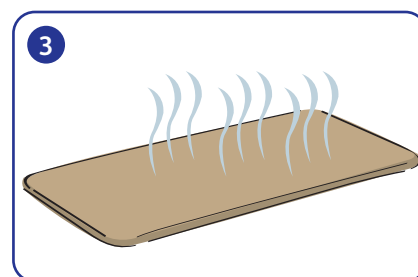
Brugsanvisning...



1 Påfør tilpas mængde middel direkte på overflade eller på et papirhåndklæde / klud*. OBS Sprøjt ikke direkte på elektriske emner – brug papir/klud-metoden.



2 Rengør overfladen med klud/papir.



3 Lad det virke i kontakttiden: 5 minutter. Lad det lufttørre.



4 Giver 24 timers residual effekt mod bakterier og kappebærende virus.**

* Gentag processen med påføring af Degragerm 24 Shield hver gang overfladen er rengjort med et rengøringsprodukt.

** På etiketten kan du se en oversigt med specifikke mikroorganismer og med hvilke test, effekten er dokumenteret.

⚠ Anvend biocider med forsigtighed. Læs altid etikette og produktinformation før brug.