

Non temere il contatto

La sicurezza in pochi secondi



Perché dovresti usare Oxivir Excel Wipes?



Piena efficacia virucida in **appena 30 secondi** (Coronavirus e Norovirus)



Efficacia contro batteri, virus e lieviti



Facili da usare da **chiunque, in qualsiasi momento e ovunque**



AHP è **più veloce, più sicuro e più sostenibile** rispetto ad altri principi attivi



Pronte per essere utilizzate, **non richiedono tempi** di preparazione



Sicure per gli utenti, non necessita di DPI



Protezione completa per il personale, i visitatori e le strutture



Migliorano l'**efficienza operativa del 23%** rispetto al tradizionale metodo con secchio e panni*



Comprovato **aumento della conformità alla disinfezione del 35%***



Evitano e prevengono la **contaminazione delle superfici**



Non infiammabile



Compatibili con la maggior parte delle superfici dure



Non necessitano di essere lavate



Eliminano il rischio di sversamenti e scivolamenti.

* Risultati di uno studio pubblicato sull'American Journal of Infection Control.

I biocidi vanno utilizzati in modo sicuro. Consultare sempre l'etichetta e le informazioni sul prodotto prima dell'uso.

PENSACI

Tutte le superfici che vengono toccate frequentemente devono essere disinfettate

www.diversey.com

Questi materiali sono forniti esclusivamente a scopo informativo generale e non sostituiscono la responsabilità di ciascun utente di valutare i requisiti operativi, legali e di altro tipo applicabili a ciascuna struttura.

Tutti i loghi e i marchi sono di proprietà o concessi in licenza a Diversey, Inc. © 2021 Diversey, Inc. Tutti i diritti riservati. 89376 it 05/21

Diversey
OxivirTM
powered by **AHP**[®]

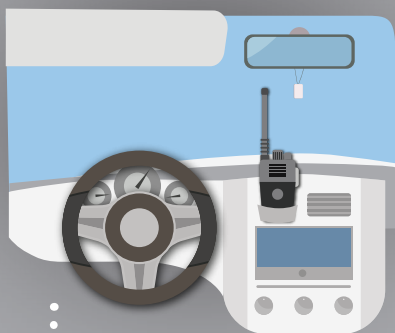
Non temere il contatto

La sicurezza in pochi secondi

AMBULANZA

Dove e quando disinfettare

Area conducente



...
All'inizio e alla fine dei turni disinfettare volante, cruscotto, console, radio, cambio e maniglie delle porte

Area paziente

...
Prima e dopo il contatto con i pazienti, disinfettare vani, monitor, **defibrillatore e cavi di connessione**, manometri e altre attrezzature




...
Disinfettare la barella di trasporto del paziente dopo ogni paziente

...
Al termine del turno, disinfettare tutte le maniglie delle porte e dei diversi vani

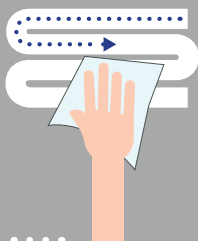


...
Al termine del turno, disinfettare le porte in plexi glass


Come usare correttamente Oxivir Wipes




...
Prelevare una salvietta dal dispenser e chiudere bene la confezione per evitare che le salviette rimanenti si asciughino



...
Tenendo la salvietta ben aperta in mano (non arrotolata), passarla sulla superficie formando una 'S', procedere dalle aree più pulite a quelle più sporche. Non passare due volte sulla stessa superficie con la stessa salvietta.



...
Smaltire le salviette usate nell'apposito contenitore dei rifiuti, seguendo le linee guida locali. Per proteggere le tubature, non gettare le salviette nel wc



...
Lasciare asciugare la superficie prima dell'uso

*Fare riferimento alla scheda di compatibilità
**In attesa di approvazione BPR

PENSACI

Tutte le superfici che vengono toccate frequentemente devono essere disinfettate

www.diversey.com

Questi materiali sono forniti esclusivamente a scopo informativo generale e non sostituiscono la responsabilità di ciascun utente di valutare i requisiti operativi, legali e di altro tipo applicabili a ciascuna struttura.
Tutti i loghi e i marchi sono di proprietà o concessi in licenza a Diversey, Inc. © 2021 Diversey, Inc. Tutti i diritti riservati. 89376 it 05/21

Diversey

Oxivir™

powered by **AHP®**